



Комплект:
PRINCE

Система Exclusive DS
ЧУПЕЩИ ВРАТИ



SEVROLL

Последователност на монтаж:

• 1 2 3 4

за всеки елемент

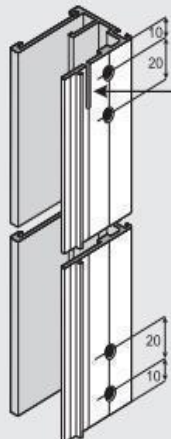
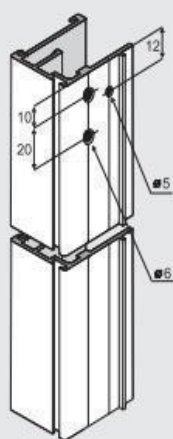
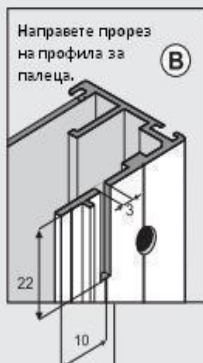
(A) (B) (C)

и профили

• I II

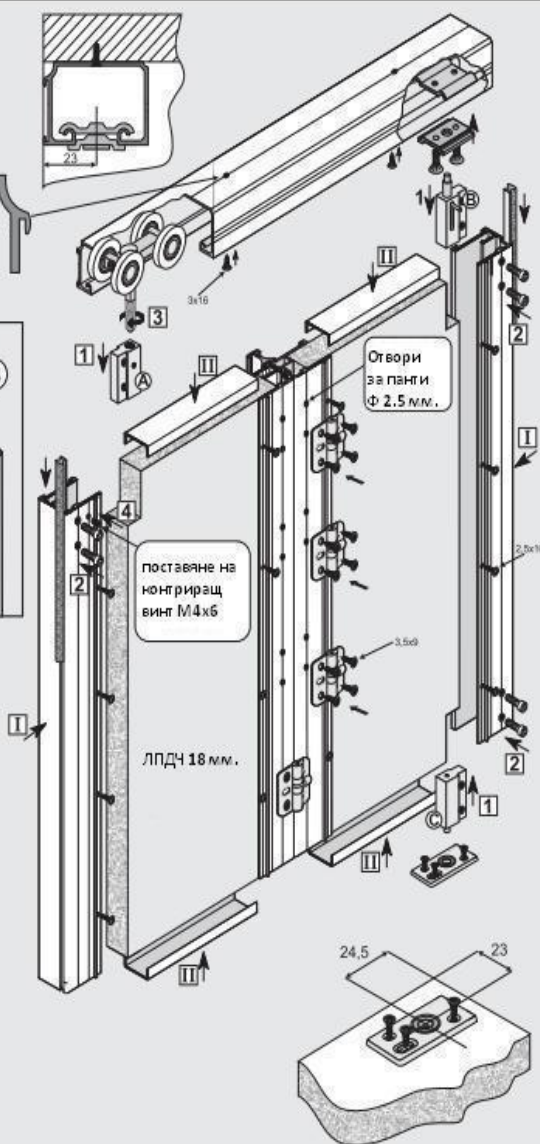


Монтаж на горна релса
фазирайте отвора за
винга.



Отвори за норука на
нолинката. (A)

Отвори за горна панга
за долна панга (B) (C)



Монтаж на долна гланка за панга.



Дължина: 2,7 м.



3x

Дължина: 2,7 м.



Дължина: 1,2 м.



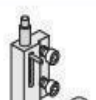
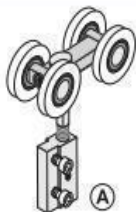
2x

Дължина: 1,5 м.



Дължина: 5,4 м.

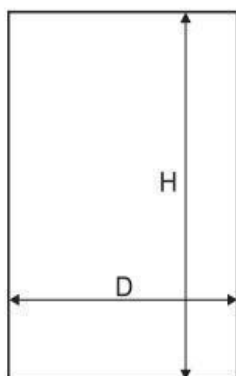
Комплект механизъм за чупещи врати "PRINCE"



винт 3,5x9,5 -16 szt.
винт M4 x 6 - 1 szt.
винт 2,5 x 16 -16 szt.
винт 3,5 x 16 - 3 szt.
винт 3 x 16 - 6 szt.
имбус -1 szt.



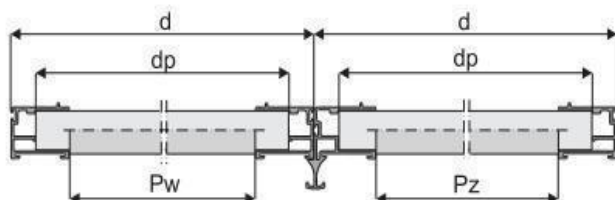
ЗАБЕЛЕЖКА: КОМПЛЕКТ PRINCE СЕ ПРЕДЛАГА В ПЪЛНА ОКОМПЛЕКТОВКА.



Дължина на дръжка = Височина на крило

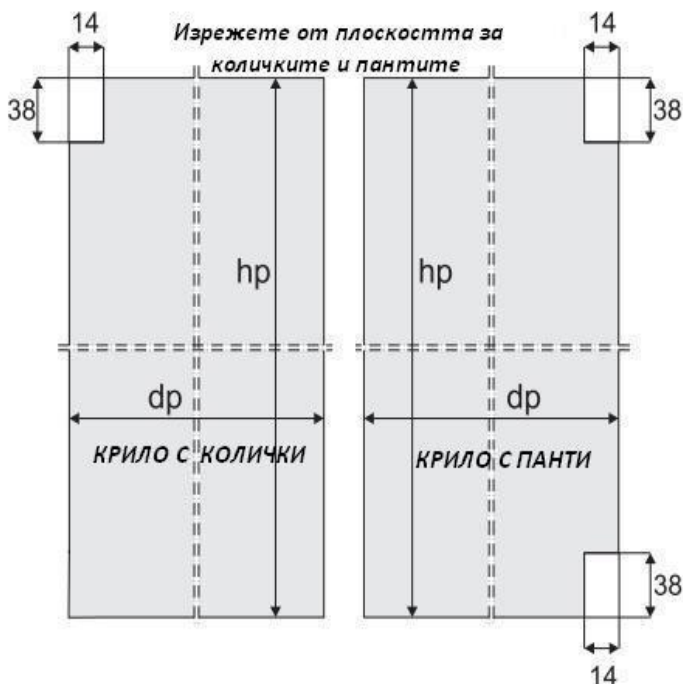
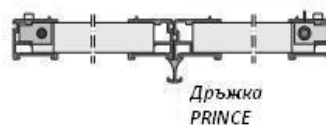
Пълнеж на крилото плоскост # 18 мм.

Височина на крило	- h	$h = H - 48 \text{ mm}$
Височина на плоскост	- hp	$hp = h - 2 \text{ mm}$
Ширина на крило	- d	$d = (D - 12 \text{ mm}) : 2$
Ширина на плоскост	- dp	$dp = d - 24 \text{ mm}$
Дължина на П-образния профил горе и долу	- Pz i Pw	Определя се след монтажа на вратата

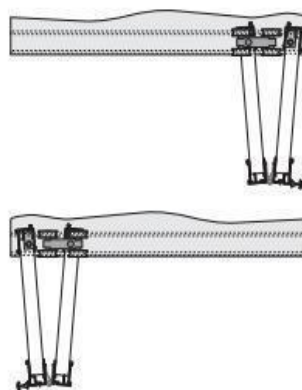


ВАЖНО !!!
Дръжка PRINCE се монтира на крилото заедно с пантите

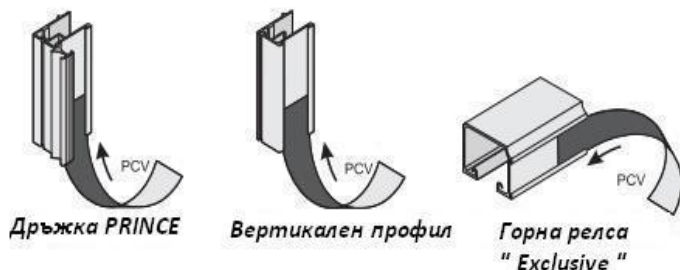
Крило с колички Крило с панти



Отваряне в ляво или дясно



ДЕКОРАЦИЯ С PVC КАНТ 22 mm.



ВНИМАНИЕ !!!

НЕ Е ВЪЗМОЖНО ДВОЙНО ОТВАРЯНЕ !!!

